



# NOUVEAU SUV CITROËN C5 AIRCROSS NOUVEAU SUV CITROËN C5 AIRCROSS HYBRID

CARACTÉRISTIQUES TECHNIQUES  
ET ÉQUIPEMENTS

# NOUVEAU SUV CITROËN C5 AIRCROSS CARACTÉRISTIQUES TECHNIQUES

Novembre 2019

VERSIONS	PureTech 130 S&S BVM6	PureTech 130 S&S EAT8*	PureTech 180 S&S EAT8	Hybrid 225 e-EAT8*	BlueHDi 130 S&S BVM6	BlueHDi 130 S&S EAT8	BlueHDi 180 S&S EAT8
		Start Live Feel Shine Business# Business+ <sup>#</sup>	Live Feel Shine Business Business +	Feel Shine Business+ <sup>#</sup>	Hybrid Feel Hybrid Shine Pack Hybrid Business Hybrid Business +	Live Feel Shine Business# Business+ <sup>#</sup>	Live Feel Shine Business# Business+ <sup>#</sup>

## MOTEUR THERMIQUE

Puissance administrative (CV)	7	7	10	10	6	6	9
Type	Turbo Essence Injection directe haute pression 12 soupapes		Turbo Essence Injection directe haute pression 16 soupapes		Turbo Diesel Injection directe haute pression 16 soupapes		
Nombre de cylindres	3	3	4	4	4	4	4
Cylindrée (cm <sup>3</sup> )	1199	1199	1598	1598	1499		1997
Puissance maxi en kW CEE (ch CEE) à tr/min	96 (131) / 5 500	96 (131) / 5 500	133 (181) / 5 500	133 (181) / 5 500	96 (131) / 3750	96 (131) / 3750	130 (178) / 3 750
Couple maxi en Nm CEE à tr/min	230 / 1750	230 / 1750	250 / 1650	300 / 3 000	300 / 1750	300 / 1750	400 / 2000
Normes de dépollution	Euro 6.d-TEMP	Euro 6.d	Euro 6.d-TEMP	Euro 6.d	Euro 6.d-TEMP		
Système Stop & Start				Série			

## MOTEUR ELECTRIQUE

Moteur électrique (intégré à la boîte e-EAT8)		1 à l'avant
Puissance maxi en kW CEE (ch CEE) à tr/mn		81(110) à 2 500
Couple maxi en Nm CEE à tr/min		320 Nm entre 500 et 2 500 tr/min
Batterie Haute Tension		Li-Ion
Capacité batterie (kWh) / Puissance batterie (kW)		13,2 / 90
Autonomie électrique NEDC / WLTP (km)		60 / 50
Temps de charge de 0 à 100%		7h / 4h / 1h45
Chargeur embarqué (kW)		3,7 de série / 7,4 en option

## PERFORMANCE MOTORISATION HYBRIDE

Puissance maximum cumulée (kW CEE/ch CEE)	165/225
Couple maximum cumulé (Nm CEE)	360

## TRANSMISSION

Boîte de vitesses	Manuelle	Automatique	Automatique	Automatique	Manuelle	Automatique
Nombre de rapports	6	8	8	8	6	8

VERSIONS	PureTech 130 S&S BVM6	PureTech 130 S&S EAT8*	PureTech 180 S&S EAT8	Hybrid 225 e-EAT8*	BlueHDi 130 S&S BVM6	BlueHDi 130 S&S EAT8	BlueHDi 180 S&S EAT8
	Start Live Feel Shine Business# Business+#	Live Feel Shine Business Business +	Feel Shine Business+#	Hybrid Feel Hybrid Shine Pack Hybrid Business Hybrid Business +	Live Feel Shine Business# Business+#	Live Feel Shine Business# Business+#	Feel Shine Business+#
<b>LIAISON AU SOL - FREINS - PNEUMATIQUES - DIRECTION</b>							
Liaison au sol	Pseudo McPherson (AV) / Traverse déformable (AR)			Pseudo McPherson (AV) / Multibras (AR)	Pseudo McPherson (AV) / Traverse déformable (AR)		
Suspensions	Butées Hydrauliques Progressives®						
Freins avant / arrière	Disques ventilés / disques						
Pneumatiques	215/65 R17, 225/55 R18, 205/55 R19						
Diamètre de braquage entre trottoirs (m)	10,7						
Garde au sol (mm)	230						
<b>VOLUMES (en litres VDA)</b>							
Volume du coffre sous tablette et rang 2 reculé / avancé	580 / 720			460 / 600	580 / 720		
Volume du coffre au pavillon avec banquette arrière rabattue	1 630			1 510	1 630		
<b>DIMENSIONS INTÉRIEURES (en mm)</b>							
Largeur du coffre entre les passages de roues	1 053						
Longueur de coffre au niveau du plancher	999						
Longueur de coffre assise du rang 2 rabattue et siège passager avancé au maximum	1 907						
Hauteur sous tablette en version plancher haut / bas	474 / 583			474	474 / 583		
<b>MASSES (en kg)</b>							
Masse à vide mini CEE <sup>(1)</sup>	1 404	1 423	1 430	1 750	1 430	1 430	1 540
Charge utile <sup>(2)</sup>	536	ND	560	ND	570	590	570
Masse totale admissible en charge CEE (MTAC)	1 940	1 960	1 990	ND	2 000	2 020	2 110
Masse maxi remorquable :							
- remorque non freinée	739	ND	750	ND	750	750	750
- remorque freinée sans report de charge (dans la limite de la MTRA)	1 350	ND	1 500	ND	1 450	1 250	1 650
Masse totale roulante autorisée (MTRA)	3 290	ND	3 490	ND	3 450	3 270	3 760

VERSIONS	PureTech 130 S&S BVM6	PureTech 130 S&S EAT8*	PureTech 180 S&S EAT8	Hybrid 225 e-EAT8*	BlueHDi 130 S&S BVM6	BlueHDi 130 S&S EAT8	BlueHDi 180 S&S EAT8
	Start Live Feel Shine Business <sup>#</sup> Business+ <sup>#</sup>	Live Feel Shine Business Business +	Feel Shine Business+ <sup>#</sup>	Hybrid Feel Hybrid Shine Pack Hybrid Business Hybrid Business +	Live Feel Shine Business <sup>#</sup> Business+ <sup>#</sup>	Live Feel Shine Business <sup>#</sup> Business+ <sup>#</sup>	Feel Shine Business+ <sup>#</sup>
<b>PERFORMANCES (conducteur seul)</b>							
Vitesse maximale (km/h)	195	193	219	ND	189	189	211
1000 m départ arrêté en secondes	31,9	31,7	29,1	ND	32,1	32,3	29,8
0 à 100 km/h en secondes	10,5	10,3	8,2	ND	10,4	10,6	8,6
<b>CONSOMMATIONS (NEDC)</b>							
Urbaine (l/100 km)	6,1	5,8	7,0	ND	4,4	4,1	5,3
Extra-urbaine (l/100 km)	4,7	4,6	4,9	ND	3,6	3,6	4,3
Mixte (l/100 km)	5,2	5,1	5,7	1,8	3,9	3,8	4,7
Émissions CO <sub>2</sub> (g/km)	119	116	129	39	102	100	123
Émissions CO <sub>2</sub> (g/km) utilisées pour le calcul du Malus 2019	118	109	128	39	100	98	121
<b>CARBURANT ET AdBlue® (capacités en litres)</b>							
Sans plomb 95 et 98 RON	53		43				
Gazole				53			
AdBlue®				17			

# Réserve aux sociétés

\* Sous réserve d'homologation

(1) Sans conducteur. Les masses peuvent augmenter en fonction des équipements.

(2) Différence entre MTAC et la masse à vide mini CEE

VERSIONS	START	LIVE	FEEL	SHINE	BUSINESS#	BUSINESS+#
<b>SÉCURITÉ</b>						
ABS avec REF (Répartiteur Électronique de Freinage) et AFU (Aide au Freinage d'Urgence)	●	●	●	●	●	●
Active Safety Brake (fonctionne de 10 à 85 km/h et détecte les piétons)	●	●	●		●	
Active Safety Brake + (fonctionne à l'aide d'un Radar de 10 à 135 km/h, même de nuit et détecte les cyclistes)				●		●
Aide au démarrage en pente	●	●	●	●	●	●
Airbags frontaux avant, latéraux avant et rideaux	●	●	●	●	●	●
Alerte active de Franchissement Involontaire de Ligne	●	●	●	●	●	●
Alerte Attention Conducteur			Voir Packs	●		●
Alerte Risque Collision	●	●	●	●	●	●
Allumage des feux de détresse en cas de forte décélération	●	●	●	●	●	●
Clignotants avant à LED			Voir Packs	●		●
Coffee Break Alert	●	●	●	●	●	●
Commutation automatique des feux de route			Voir Packs	●		●
Détection de sous-gonflage	●	●	●	●	●	●
ESP (contrôle dynamique de stabilité)	●	●	●	●	●	●
Feux arrière 3D à LED	●	●	●	●	●	●
Feux diurnes à LED	●	●	●	●	●	●
Fixations ISOFIX sur les sièges passager avant et latéraux arrière	●	●	●	●	●	●
Frein de stationnement électrique automatique	●	●	●	●	●	●
Highway Driver Assist sur EAT8 (système autonome de niveau 2)			Voir Packs	●		●
Kit de dépannage provisoire de pneumatiques	●	●	●	●	●	●
Projecteurs antibrouillard avec éclairage statique d'intersection	Voir Packs	●	●	●	●	●
Projecteurs Full LED			Voir Packs	●		●
Reconnaissance des panneaux de vitesse et recommandation	●	●	●	●	●	●
Reconnaissance étendue des panneaux et recommandation de vitesse			Voir Packs	●		●
Régulateur de vitesse adaptatif avec baisse de la vitesse jusqu'à 30 km/h sur BVM6			Voir Packs	●		●
Régulateur de vitesse adaptatif avec fonction Stop & Go sur EAT8			Voir Packs	●		●
Régulateur-limiteur de vitesse	●	●	●	●	●	●
Roue de secours galette (1)	○	○	○	○	○	○
Sécurité enfants mécanique	●	●	●	●	●	●
Système actif de surveillance d'angle mort	Voir Packs	Voir Packs	●	●	○	●
Témoin de non-bouclage de ceinture conducteur et passagers	●	●	●	●	●	●
<b>CONFORT ET FONCTIONNALITÉS</b>						
3 sièges arrière indépendants, coulissants, inclinables et escamotables	●	●	●	●	●	●
Accès et démarrage mains libres			●	●		●
Accoudoir central moussé à ouverture papillon et réfrigéré	●	●	●	●	●	●

VERSIONS	START	LIVE	FEEL	SHINE	BUSINESS#	BUSINESS+#
<b>CONFORT ET FONCTIONNALITÉS (suite)</b>						
Aérateurs pour le rang 2	●	●	●	●	●	●
Aide au stationnement arrière	Voir Packs	●	●	●	●	●
Aide au stationnement avant	Voir Packs	Voir Packs	●	●	●	●
Allumage automatique des feux de croisement	●	●	●	●	●	●
Attelage col de cygne (démontable sans outils)		○	○	○	○	○
Caméra de recul avec Top Rear Vision		Voir Packs	●	●	●	●
Clignotants impulsionnels	●	●	●	●	●	●
Climatisation	●					
Climatisation automatique bizona		●	●	●	●	●
Combiné numérique 12,3" personnalisable			●	●	●	●
Condamnation centralisée avec plip	●	●	●	●	●	●
Direction à assistance électrique	●	●	●	●	●	●
Éclairage d'accueil et d'accompagnement	●	●	●	●	●	●
Essuie-vitre avant automatique Magic Wash®	●	●	●	●	●	●
Grip Control avec Hill Assist Descent		○	○	○	○	○
Hayon mains libres			○	●		●
Lève-vitres avant et arrière électriques et séquentiels	●	●	●	●	●	●
Plafonnier avant avec lecteurs de cartes	●	●	●	●	●	●
Prise 12 V sur la console centrale et dans le coffre	●	●	●	●	●	●
Recharge sans fil pour smartphone			○	○	○	○
Rétroviseur intérieur électrochrome			●	●		●
Rétroviseurs extérieurs électriques et dégivrants	●	●	●	●	●	●
Rétroviseurs extérieurs rabattables électriquement	Voir Packs	Voir Packs	●	●	●	●
Siège conducteur avec réglage lombaire		●	●	●	●	●
Siège conducteur électrique (8 voies)				●		Voir Packs
Sièges Advanced Comfort			●	●	●	●
Sièges avant chauffants				●		Voir Packs
Sièges conducteur et passager réglables en hauteur	●	●	●	●	●	●
Surtapis avant et arrière				●		●
Suspensions avec Butées Hydrauliques Progressives®	●	●	●	●	●	●
Toit ouvrant vitré panoramique avec occulteur électrique			○	○		○
Vitres latérales avant feuilletées acoustiques				●		●
Volant à commandes intégrées	●					
Volant à commandes intégrées en Cuir Mistral		●	●	●	●	●
Volant réglable en hauteur et en profondeur	●	●	●	●	●	●

VERSIONS	START	LIVE	FEEL	SHINE	BUSINESS#	BUSINESS+#
<b>SYSTÈME AUDIO ET TÉLÉMATIQUE</b>						
Citroën Connect Box avec Pack SOS et assistance inclus		○	●	●	●	●
Citroën Connect Nav sur tablette tactile 8" <sup>(2)</sup>		○	●	●	●	●
CITROËN Connect Radio sur tablette tactile 8"	●	●				
ConnectedCAM Citroën®			○	○		○
Kit mains libres Bluetooth et 2 prises USB	●	●	●	●	●	●
Mirror Screen		○	●	●	●	●
Système audio MP3 6 HP	●	●	●	●	●	●
<b>STYLE</b>						
Barres de toit bi-ton Silver				●		
Calandre supérieure Noir Brillant				●		●
Coques de rétroviseurs couleur caisse	●	●	●	●	●	●
Élargisseurs d'aile et bas de caisse Noir Mat	●	●	●	●	●	●
Enjoliveurs de contour de vitres latérales chromés	●	●	●	●	●	●
Enjoliveurs de montant central Noir Brillant	●	●	●	●	●	●
Inserts colorés Silver Anodisé sur Airbump® et bouclier avant	●	●	●	●	●	●
Pare-chocs arrière avec double canule chromée			●	●		●
Pédalier et repose-pied aluminium				●		●
Poignées de portes extérieures couleur caisse	●	●	●	●	●	●
Seuils de portes avant Inox				●		
Toit bi-ton Noir Perla Nera <sup>(3)</sup>			○	○		○
Vitres et lunette arrière surteintées			●	●		●
<b>ENJOLIVEURS ET JANTES</b>						
Enjoliveurs 17" PENTAGON	●					
Jantes alliage 17" ELLIPSE*		●			●	
Jantes alliage 18" SWIRL Diamantées		○	●	●	○	●
Jantes alliage 19" ART Black			○	○		○
Jantes alliage 19" ART Diamantées			○	○		○

ENJOLIVEURS 17"	JANTES ALLIAGE 17"	JANTES ALLIAGE 18"	JANTES ALLIAGE 19"	JANTES ALLIAGE 19"
PENTAGON	ELLIPSE*	SWIRL DIAMANTÉES	ART BLACK	ART DIAMANTÉES
				

# NOUVEAU SUV CITROËN C5 AIRCROSS PRINCIPAUX ÉQUIPEMENTS (suite)

Novembre 2019

VERSIONS	START	LIVE	FEEL	SHINE	BUSINESS#	BUSINESS+#
<b>PACKS</b>						
<b>Pack City Camera Plus</b> • Aide au stationnement avant • Caméra de recul avec Top Rear Vision		○	●	●	●	●
<b>Pack Confort</b> • Siège conducteur électrique (8 voies) • Sièges avant chauffants				●		○
<b>Pack Drive Assist</b> • Alerte Attention Conducteur • Commutation automatique des feux de route • Reconnaissance étendue des panneaux et recommandation de vitesse • Régulateur de vitesse adaptatif avec fonction Stop & Go sur EAT8 • Régulateur de vitesse adaptatif avec baisse de la vitesse jusqu'à 30 km/h sur BVM6			○	●		●
<b>Pack Drive Assist + (sur EAT8 uniquement) :</b> • Highway Driver Assist • Pack Drive Assist			○	●		●
<b>Pack Park Assist</b> • Park Assist • Vision 360				○		○
<b>Pack Park Assist + Projecteurs Full LED</b> • Park Assist • Projecteurs Full LED • Vision 360			○			
<b>Pack Safety</b> • Active Safety Brake (fonctionne de 10 à 85 km/h et détecte les piétons) • Alerte active de Franchissement Involontaire de Ligne • Alerte Risque Collision • Coffee Break Alert • Reconnaissance des panneaux de vitesse et recommandation • Régulateur-limiteur de vitesse • Système actif de surveillance d'angle mort	●	●	●	●	●	●
<b>Pack Safety +</b> • Pack Safety • Active Safety Brake + (fonctionne à l'aide d'un Radar de 10 à 135 km/h, même de nuit et détecte les cyclistes). • Aide au stationnement arrière • Aide au stationnement avant • Projecteurs antibrouillard • Rétroviseurs extérieurs rabattables électriquement • Système actif de surveillance d'angle mort	○	○	○	●	○	●
<b>Pack Style Black <sup>(3)</sup> :</b> - Jantes alliage 19" ART Black - Toit bi-ton Noir Perla Nera			○	○		○
<b>Pack Style Black + <sup>(1)(3)</sup> :</b> - Grip Control - Pack Syle Black - Roue de secours galette			○	○		○

● Série ○ Option # Réservee aux sociétés

(1) Entraîne la suppression du kit de dépannage provisoire de pneumatiques.

(2) Comprend le système de navigation TomTom, la reconnaissance vocale et durant 3 ans les services Connect Nav (inclut les services "Info Traffic", "Stations-service", "Parkings", "Météo" et "Recherche locale").

(3) Disponible uniquement avec les teintes Blanc Nacré, Bleu Tijuca, Gris Acier et Gris Platineum. Comprend les coques de rétroviseurs extérieurs Noir Perla Nera.



# NOUVEAU SUV CITROËN C5 AIRCROSS HYBRID PRINCIPAUX ÉQUIPEMENTS

Novembre 2019

VERSIONS	HYBRID FEEL	HYBRID SHINE PACK	HYBRID BUSINESS	HYBRID BUSINESS +
<b>SÉCURITÉ</b>				
ABS avec REF (Répartiteur Electronique de Freinage) et AFU (Aide au Freinage d'Urgence)	●	●	●	●
Active Safety Brake (fonctionne de 10 à 85 km/h et détecte les piétons)	●		●	
Active Safety Brake + (fonctionne à l'aide d'un Radar de 10 à 135 km/h, même de nuit et détecte les cyclistes)		●		●
Aide au démarrage en pente	●	●	●	●
Airbags frontaux, latéraux avant et rideaux	●	●	●	●
Alerte active de Franchissement Involontaire de Ligne	●	●	●	●
Alerte Attention Conducteur	Voir Packs	●		●
Alerte Risque Collision	●	●	●	●
Allumage des feux de détresse en cas de forte décélération	●	●	●	●
Clignotants avant à LED		●		●
Coffee Break Alert	●	●	●	●
Commutation automatique des feux de route	Voir Packs	●		●
Détection de sous-gonflage	●	●	●	●
ESP (contrôle dynamique de stabilité)	●	●	●	●
Feux arrière 3D à LED	●	●	●	●
Feux diurnes à LED	●	●	●	●
Fixations ISOFIX sur les sièges passager avant et latéraux arrière	●	●	●	●
Frein de stationnement électrique automatique	●	●	●	●
Highway Driver Assist sur EAT8 (système autonome de niveau 2)		●		
Kit de dépannage provisoire de pneumatiques	●	●	●	●
Projecteurs antibrouillard avec éclairage statique d'intersection	●	●	●	●
Projecteurs Full LED		●		●
Reconnaissance des panneaux de vitesse et recommandation	●	●	●	●
Reconnaissance étendue des panneaux et recommandation de vitesse	Voir Packs	●		●
Régulateur de vitesse adaptatif avec baisse de la vitesse jusqu'à 30 km/h sur BVM6	Voir Packs	●		●
Régulateur de vitesse adaptatif avec fonction Stop & Go sur EAT8	Voir Packs	●		●
Régulateur-limiteur de vitesse	●	●	●	●
Sécurité enfants mécanique	●	●	●	●
Système actif de surveillance d'angle mort	●	●	●	●
Témoin de non-bouclage de ceinture conducteur et passagers	●	●	●	●
<b>CONFORT ET FONCTIONNALITÉS</b>				
3 sièges arrière indépendants, coulissants, inclinables et escamotables	●	●	●	●
Accès et démarrage mains libres	●	●	●	●
Accoudoir central moussé à ouverture papillon et réfrigéré	●	●	●	●
Aérateurs pour le rang 2	●	●	●	●

VERSIONS	HYBRID FEEL	HYBRID SHINE PACK	HYBRID BUSINESS	HYBRID BUSINESS +
<b>CONFORT ET FONCTIONNALITÉS (suite)</b>				
Aide au stationnement arrière	●	●	●	●
Aide au stationnement avant	●	●	●	●
Allumage automatique des feux de croisement	●	●	●	●
Attelage col de cygne (démontable sans outils)	○	○	○	○
Caméra de recul avec Top Rear Vision	●	●	●	●
Chargeur embarqué 3,7kW	●	●	●	●
Chargeur embarqué 7,4kW	○	○	○	○
Clignotants impulsionnels	●	●	●	●
Climatisation automatique bizona	●	●	●	●
Combiné numérique 12,3" personnalisable	●	●	●	●
Condamnation centralisée avec plip	●	●	●	●
Direction à assistance électrique	●	●	●	●
Eclairage d'accueil et d'accompagnement	●	●	●	●
Essuie-vitre avant automatique Magic Wash®	●	●	●	●
Hayon mains libres		●		
Lève-vitres avant et arrière électriques et séquentiels	●	●	●	●
Plafonnier avant avec lecteurs de cartes	●	●	●	●
Prises 12V sur la console centrale et dans le coffre	●	●	●	●
Recharge sans fil pour smartphone		●		●
Rétroviseur intérieur électrochrome HYBRID avec LED "ZEV Mode"	●	●	●	●
Rétroviseurs extérieurs électriques et dégivrants	●	●	●	●
Rétroviseurs extérieurs rabattables électriquement	●	●	●	●
Siège conducteur avec réglage lombaire	●	●	●	●
Siège conducteur électrique (8 voies)		●		Voir Packs
Sièges Advanced Comfort	●	●	●	●
Sièges avant chauffants		●		Voir Packs
Sièges conducteur et passager réglables en hauteur	●	●	●	●
Surtapis avant et arrière		●		●
Suspensions avec Butées Hydrauliques Progressives®	●	●	●	●
Toit ouvrant vitré panoramique avec occulteur électrique		○		○
Vitres latérales avant feuilletées acoustiques	●	●	●	●
Volant à commandes intégrées				
Volant à commandes intégrées en Cuir Mistral	●	●	●	●
Volant réglable en hauteur et profondeur	●	●	●	●

VERSIONS	HYBRID FEEL	HYBRID SHINE PACK	HYBRID BUSINESS	HYBRID BUSINESS +
<b>SYSTÈME AUDIO ET TELEMATIQUE</b>				
Citroën Connect Box avec Pack SOS et assistance inclus	●	●	●	●
Citroën Connect Nav sur tablette tactile 8" (2)	●	●	●	●
ConnectedCAM Citroën®	○	○	○	○
Kit mains libres Bluetooth et 2 prises USB	●	●	●	●
Mirror Screen	●	●	●	●
Radio numérique	●	●	●	●
Système audio MP3 6 HP	●	●	●	●
<b>STYLE</b>				
Barres de toit bi-ton Silver		●		●
Calandre supérieure Noir Brillant		●		●
Coques de rétroviseurs couleur caisse	●	●	●	●
Elargisseurs d'aile et bas de caisse Noir Mat	●	●	●	●
Enjoliveurs de contour de vitres latérales chromés	●	●	●	●
Enjoliveurs de montant central Noir Brillant	●	●	●	●
Inserts colorés Silver Anodisé sur Airbump® et bouclier avant	●	●	●	●
Pare-chocs arrière avec double canule chromée	●	●	●	●
Pédalier et repose-pied aluminium		●		●
Poignées de portes extérieures couleur caisse	●	●	●	●
Seuils de portes avant Inox		●		●
Toit bi-ton Noir Perla Nera (3)	○	○		○
Vitres et lunette arrière surteintées	○	●		●
<b>ENJOLIVEURS ET JANTES</b>				
Jantes alliage 18" SWIRL Diamantées	●		●	●
Jantes alliage 19" ART Black		○		○
Jantes alliage 19" ART Diamantées		●		○








VERSIONS	HYBRID FEEL	HYBRID SHINE PACK	HYBRID BUSINESS	HYBRID BUSINESS +
<b>PACKS</b>				
<b>Pack City Camera Plus</b> • Aide au stationnement avant • Caméra de recul avec Top Rear Vision	●	●	●	●
<b>Pack Confort</b> • Siège conducteur électrique (8 voies) • Sièges avant chauffants		●		○
<b>Pack Drive Assist</b> • Alerte Attention Conducteur • Commutation automatique des feux de route • Reconnaissance étendue des panneaux et recommandation de vitesse • Régulateur de vitesse adaptatif avec fonction Stop & Go sur EAT8 • Régulateur de vitesse adaptatif avec baisse de la vitesse jusqu'à 30 km/h sur BVM6	○			●
<b>Pack Drive Assist + (sur EAT8 uniquement) :</b> • Highway Driver Assist • Pack Drive Assist		●		
<b>Pack Park Assist</b> • Park Assist • Vision 360		○		○
<b>Pack Safety</b> • Active Safety Brake (fonctionne de 10 à 85 km/h et détecte les piétons) • Alerte active de Franchissement Involontaire de Ligne • Alerte Risque Collision • Coffee Break Alert • Reconnaissance des panneaux de vitesse et recommandation • Régulateur-limiteur de vitesse • Système actif de surveillance d'angle mort	●	●	●	●
<b>Pack Safety +</b> • Pack Safety • Active Safety Brake + (fonctionne à l'aide d'un Radar de 10 à 135 km/h, même de nuit et détecte les cyclistes). • Aide au stationnement arrière • Aide au stationnement avant • Projecteurs antibrouillard • Rétroviseurs extérieurs rabattables électriquement - Système actif de surveillance d'angle mort	●	●	●	●
<b>Pack Style Black (3) :</b> - Jantes alliage 19" ART Black - Toit bi-ton Noir Perla Nera		○		○

● Série ○ Option # Réservee aux sociétés









(1) Entraîne la suppression du kit de dépannage provisoire de pneumatiques.

(2) Comprend le système de navigation TomTom, la reconnaissance vocale et durant 3 ans les services Connect Nav (inclut les services "Info Traffic", "Stations-service", "Parkings", "Météo" et "Recherche locale").

(3) Disponible uniquement avec les teintes Blanc Nacré, Bleu Tijuca, Gris Acier et Gris Platinium. Comprend les coques de rétroviseurs extérieurs Noir Perla Nera.

	GARNISSAGE SÉRIE	GARNISSAGES OPTIONNELS				
						
		AMBIANCE WILD GREY	AMBIANCE WILD GREY EVO	AMBIANCE METROPOLITAN GREY	AMBIANCE METROPOLITAN BEIGE	AMBIANCE HYPE BROWN
	<ul style="list-style-type: none"> <li>Garnissage Tissu Silica Grey avec poches aumônières</li> </ul>	<ul style="list-style-type: none"> <li>Garnissage Tissu Stone Grey / Tissu effet Cuir Noir</li> <li>Confection Advanced Comfort                             <ul style="list-style-type: none"> <li>Avec réglage lombaire conducteur</li> </ul> </li> </ul>	<ul style="list-style-type: none"> <li>Garnissage Tissu Stone Grey / Tissu effet Cuir Noir</li> <li>Confection Advanced Comfort                             <ul style="list-style-type: none"> <li>Avec réglage lombaire conducteur</li> </ul> </li> </ul>	<ul style="list-style-type: none"> <li>Cuir grainé Graphite / Tissu Graphite</li> <li>Confection Advanced Comfort                             <ul style="list-style-type: none"> <li>Avec réglage lombaire conducteur</li> <li>Surtapis avant</li> </ul> </li> </ul>	<ul style="list-style-type: none"> <li>Cuir grainé Grey / Tissu Grey</li> <li>Confection Advanced Comfort                             <ul style="list-style-type: none"> <li>Avec réglage lombaire conducteur</li> <li>Surtapis avant</li> </ul> </li> </ul>	<ul style="list-style-type: none"> <li>Cuir Nappa Brown / Tissu effet cuir Noir</li> <li>Confection Advanced Comfort                             <ul style="list-style-type: none"> <li>Avec réglage lombaire conducteur</li> <li>Avec sièges avant massants</li> <li>Avec réglage électrique du siège conducteur (avec fonction mémorisation)</li> <li>Avec sièges avant chauffants                                     <ul style="list-style-type: none"> <li>Surtapis avant</li> </ul> </li> </ul> </li> </ul>
START	●					
LIVE	●	○				
FEEL / BUSINESS		●		○	○	
HYBRID FEEL / HYBRID BUSINESS			●	○	○	
SHINE / HYBRID SHINE PACK				●	○	○
BUSINESS + / HYBRID BUSINESS +				●	○	○

● Série    ○ Option    # Réservee aux sociétés









TEINTES DE CAISSE		TEINTES DE TOIT	
		Monoton	Bi-ton Noir Perla
			
Blanc Banquise		<input type="radio"/>	
Bleu Tijuca <sup>*(1)</sup>		<input type="radio"/>	<input type="radio"/>
Gris Acier		<input type="radio"/>	<input type="radio"/>
Gris Platinium		<input type="radio"/>	<input type="radio"/>
Blanc Nacré <sup>*(1)</sup>		<input type="radio"/>	<input type="radio"/>
Noir Perla Nera		<input type="radio"/>	
Rouge Volcano <sup>*(1)</sup>		<input type="radio"/>	<input type="radio"/>

(M) Métallisée

(N) Nacrée

(O) Opaque

(1) Indisponible sur la finition Start.

	PACKS COLOR <sup>(2)</sup>				PACKS LOOK <sup>(3)</sup>			
	Silver Anodisé	White Anodisé	Red Anodisé <sup>(4)</sup>	Blue Anodisé <sup>(5)</sup>	Silver Anodisé	White Anodisé	Red Anodisé <sup>(4)</sup>	Blue Anodisé <sup>(6)</sup>
								
LIVE / BUSINESS	●				○	○	○	
FEEL / BUSINESS +	●	○	○		○	○	○	
HYBRID FEEL / HYBRID BUSINESS	●	○		○				
SHINE					●	○	○	
HYBRID SHINE PACK / HYBRID BUSINESS +					●	○		○

● Série ○ Option

(1) Indisponible sur la finition Start.

(2) Comprend les inserts sur les Airbump® et les inserts sur le bouclier avant.

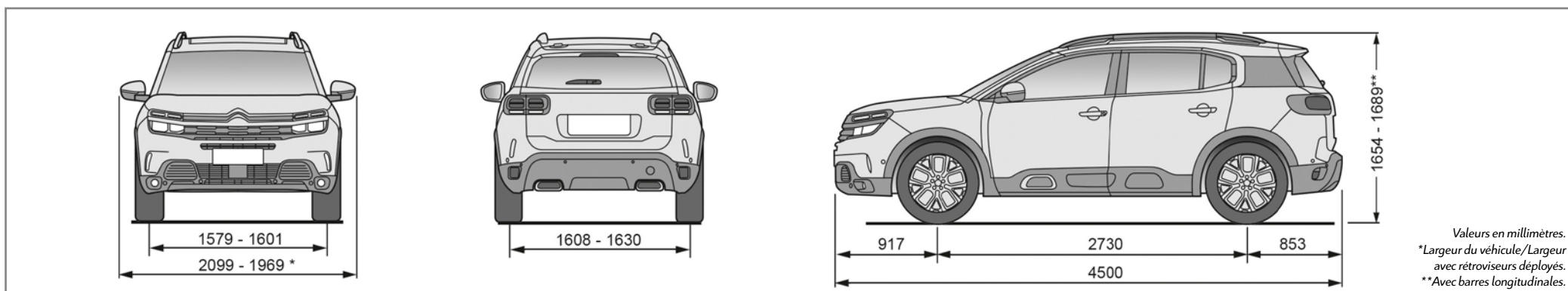
(3) Comprend les barres de toit, les clignotants avant à LED, les inserts sous barres de toit, les inserts sur les Airbump® et les inserts sur le bouclier avant.

(4) Indisponible avec les teintes Bleu Tijuca et Rouge Volcano.

(5) Indisponible avec les teintes Blanc Banquise, Bleu Tijuca et Rouge Volcano.

(6) Comprend les inserts sous barres de toit Silver Anodisé. Indisponible avec les teintes Blanc Banquise, Bleu Tijuca et Rouge Volcano.

## DIMENSIONS



CITROËN préfère **TOTAL**

**AUTOMOBILES CITROËN** : Société Anonyme au capital de 159 000 000 euros - Siège social : 7 rue Henri Sainte-Claire Deville - 92500 Rueil-Malmaison - RCS 642 050 199. Ce document ne concerne que les véhicules commercialisés en UE. Les informations sur les modèles et leurs caractéristiques correspondent à une définition au moment de l'impression de ce document ; elles ne peuvent être considérées

comme contractuelles. Citroën se réserve le droit de modifier sans préavis les caractéristiques des modèles présentés, sans être tenu de mettre à jour ce document. AUTOMOBILES CITROËN atteste, par application des dispositions de la directive CEE n° 2000/53 CE du 18 septembre 2000 relative aux véhicules hors d'usage, qu'elle atteint les objectifs fixés par celle-ci et que des matières recyclées

sont utilisées dans la fabrication des produits qu'elle commercialise. La représentation des teintes est indicative, les techniques d'impression ne permettant pas une reproduction fidèle des couleurs. Les véhicules transformés par des carrossiers peuvent présenter des caractéristiques techniques, des performances, des consommations, des émissions de CO<sub>2</sub>, et des équipements différents. Si, malgré le soin apporté à

la réalisation de ce catalogue, vous pensez qu'il comporte une erreur, n'hésitez pas à nous contacter. Pour tout renseignement, téléphonez à Citroën Information Clientèle au 01 58 79 18 18 ou connectez-vous : [www.citroen.fr](http://www.citroen.fr) - Pour toute information sur le Service Citroën, contactez l'un des Points de Vente de notre Réseau en France. Citroën Assistance : 0 800 05 24 24 (appel gratuit).



POUR DÉCOUVRIR LA GAMME CITROËN

Connectez-vous sur [www.citroen.fr](http://www.citroen.fr), depuis votre mobile sur <http://m.citroen.fr> ou téléchargez gratuitement l'application.

